



FUNDACION EDUCAR DE IDA Y VUELTA
NIT: 900.598.833-1

ESTADO DE RESULTADO INTEGRAL AL 31 DE DICIEMBRE DE 2017 Y 2018
EXPRESADO EN PESOS COLOMBIANOS

	2018	2017	VARIACION	
			Absoluta	relativa
INGRESOS OPERACIONALES	\$ 7.057.000,00	\$ 3.872.500,00	-\$ 3.184.500,00	82%
Otras actividades se servicios comunitarios	\$ 7.057.000,00	\$ 3.872.500,00	-\$ 3.184.500,00	82%
INGRESOS NO OPERACIONALES	\$ 7.934,64	\$ 2.896,24	-\$ 5.038,40	174%
Financieros	\$ 7.934,64	\$ 2.896,24	-\$ 5.038,40	174%
TOTAL INGRESOS	\$ 7.064.934,64	\$ 3.875.396,24	-\$ 3.189.538,40	82%
GASTOS OPERACIONALES DE LA ADMINISTRACION	\$ 11.520.155,00	\$ 1.927.000,00	-\$ 9.593.155,00	498%
Gastos de personal	\$ 30.200,00	\$ -	-\$ 30.200,00	100%
Gastos legales	\$ 506.400,00	\$ -	-\$ 506.400,00	100%
Diversos	\$ 6.170.998,00	\$ -	-\$ 6.170.998,00	100%
servicios	\$ 4.812.557,00	\$ 1.927.000,00	-\$ 2.885.557,00	150%
GASTOS NO OPERACIONALES	\$ 1.738.005,00	\$ 1.434.598,00	-\$ 303.407,00	21%
financieros	\$ 8.000,00	\$ -	-\$ 8.000,00	100%
impuesto de renta y complementarios	\$ 177.000,00	\$ -	-\$ 177.000,00	100%
Depreciaciones	\$ 772.900,00	\$ 719.998,00	-\$ 52.902,00	7%
Amortizaciones	\$ 780.105,00	\$ 714.600,00	-\$ 65.505,00	9%
TOTAL GASTOS	\$ 13.258.160,00	\$ 3.361.598,00	-\$ 9.896.562,00	294%
EXCEDENTE O PERDIDA DEL EJERCICIO	\$ 6.193.225,36	\$ 513.798,24	-\$ 6.707.023,60	-1305%


ALEJANDRA MARIA TORRES CIRO
Representante legal


CLAUDERY CARDENAS BURGOS
Revisora (fiscal)
T.P 213475-T

FUNDACION EDUCAR DE IDA Y VUELTA
NIT: 900.598.833-1

ESTADO DE SITUACION FINANCIERA AL 31 DE DICIEMBRE DE 2017 Y 2018
EXPRESADO EN PESOS COLOMBIANOS

	2018	2017	VARIACION	
			Absoluta	relativa
ACTIVOS				
DISPONIBLE				
Caja general	\$ 2.073.525,50	\$ 1.277.831,99	-\$ 795.693,51	62%
cuenta corriente	\$ 456.088,00	\$ 12.114,00	-\$ 443.974,00	3665%
Cuenta de ahorros	\$ 500,00	\$ -	-\$ 500,00	100%
	\$ 1.616.937,50	\$ 1.265.717,99	-\$ 351.219,51	28%
ACTIVOS FIJOS				
EQUIPO DE COMPUTO Y COMUNICACIÓN				
Gravadora de voz	\$ 2.401.217,00	\$ 1.805.002,00	-\$ 596.215,00	33%
Microfono boya	\$ 525.000,00	\$ 525.000,00	\$ -	0%
Camara nikon D5500	\$ 100.000,00	\$ 100.000,00	\$ -	0%
Grabadora sony	\$ 1.900.000,00	\$ 1.900.000,00	\$ -	0%
Disco duro externo	\$ 355.000,00	\$ -	-\$ 355.000,00	100%
(-)Depreciacion acumulada	\$ 294.117,00	\$ -	-\$ 294.117,00	100%
	-\$ 772.900,00	-\$ 719.998,00	\$ 52.902,00	7%
OTROS ACTIVOS				
Registro de marca	\$ 3.505.195,00	\$ 3.570.700,00	\$ 65.505,00	-2%
Pagina web	\$ 712.500,00	\$ 712.500,00	\$ -	0%
(-)Amortizaciones	\$ 3.513.250,00	\$ 3.513.250,00	\$ -	0%
	-\$ 720.555,00	-\$ 655.050,00	\$ 65.505,00	10%
TOTAL ACTIVO	\$ 7.979.937,50	\$ 6.653.533,99	-\$ 1.326.403,51	20%
PASIVOS				
DEUDAS CON ACCIONISTAS O SOCIOS				
Socios	\$ 24.735.286,41	\$ 21.235.286,41	-\$ 3.500.000,00	16%
IMPUESTO SOBRE LAS VENTAS POR PAGAR	\$ 24.735.286,41	\$ 21.235.286,41	-\$ 3.500.000,00	16%
Iva descontable	-\$ 136.754,00	\$ -	\$ 136.754,00	100%
	-\$ 136.754,00	\$ -	\$ 136.754,00	100%
TOTAL PASIVO	\$ 24.598.532,41	\$ 21.235.286,41	-\$ 3.363.246,00	16%
PATRIMONIO				
Aportes sociales	\$ 10.000.000,00	\$ 10.000.000,00	\$ -	0%
Donaciones	\$ 4.672.675,00	\$ -	-\$ 4.672.675,00	100%
Perdidas acumuladas	-\$ 25.098.044,55	-\$ 25.095.550,66	\$ 2.493,89	0%
Resultado del ejercicio	-\$ 6.193.225,36	\$ 513.798,24	\$ 6.707.023,60	-1305%
TOTAL PATRIMONIO	-\$ 16.618.594,91	-\$ 14.581.752,42	\$ 2.036.842,49	14%
TOTAL PASIVO + PATRIMONIO	\$ 7.979.937,50	\$ 6.653.533,99	-\$ 1.326.403,51	20%

ALEJANDRA MARIA TORRES CIRO
Representante legal

CLAUDERY CÁRDENAS BURGOS
Revisor(a) fiscal
T.P 213475-T

FUNDACION EDUCAR DE IDA Y VUELTA
NIT 900 598 833 - 1

NOTAS A LOS ESTADOS FINANCIEROS
AL 31 DE DICIEMBRE DE 2018

NOTA 1. INFORMACION GENERAL

La fundación educar de ida y vuelta es una persona jurídica, de naturaleza civil, sin ánimo de lucro identificada con Nit 900.598.833-1, constituida el 4 de Marzo de 2013 mediante acta de constitución, y tendrá una duración indefinida pero podrá disolverse anticipadamente por las causas que contemplan la ley y los estatutos. Los fines de la FUNDACIÓN EDUCAR DE IDA Y VUELTA persiguen el interés y la utilidad común, el mejoramiento de la calidad de vida, el bienestar colectivo y el interés social.

NOTA 2. BASE DE ELABORACIÓN Y POLITICAS CONTABLES

Los estados financieros se han elaborado de acuerdo con las normas de información financiera para Microempresas, contenidas en el Decreto 2706 de 2012, y otras normas que lo modifican, adicionan, complementan o sustituyen, tales como el Decreto 3019 de 2013.

La información presentada en estos Estados Financieros corresponde a un periodo contable anual, con corte a 31 de diciembre del año 2018, y ha sido comparada con la información financiera del año 2017. Todas las cifras de estos estados financieras están expresadas en pesos (moneda legal colombiana).

A continuación se presenta un resumen de las principales políticas y prácticas utilizadas en el proceso:

Costo Histórico:

La base de medición utilizada es el costo histórico. Para que un hecho económico pueda ser reconocido se requiere de tres elementos, que pueda ser medido, que sea pertinente y que pueda representarse de manera fiable.

El efectivo y equivalentes el efectivo:

Son reconocidos en el estado de la situación financiera a su costo y corresponden al efectivo en caja y el dinero disponible en bancos en cuentas de ahorro y cuentas corrientes. El efectivo en bancos se presenta neto de sobregiros bancarios en el balance.

Propiedad, planta y equipo:

Se presenta en el estado de la situación financiera a su costo de adquisición, menos la depreciación (método de línea recta) y pérdidas por deterioro, en caso que existan.

Los gastos de mantenimiento y de reparación se cargan al estado de resultado del período y otro resultado integral en el período en que estos se incurren.

La depreciación de estos activos comienza cuando los activos están listos para su uso previsto.

Pasivos:

Comprende el valor de las obligaciones contraídas por la fundación, mediante la obtención de recursos en efectivo aportado por los fundadores en título de préstamo a largo plazo y por otras obligaciones que se son contraídas durante el desarrollo de la actividad principal las cuales son a corto plazo.

Reconocimiento de ingresos y Gastos:

Los ingresos y gastos se contabilizan por el sistema de causación

ESTADO DE SITUACION FINANCIERA**Nota. 3 EFECTIVO Y EQUIVALENTE DE EFECTIVO**

Hacen parte del efectivo y equivalente de efectivo los siguientes rubros:

EFECTIVO Y EQUIVALENTE A EFECTIVO	2018	2017	VARIACION	
			Absoluta	relativa
Caja general	\$ 456.088,00	\$ 12.114,00	-\$ 443.974,00	3665%
cuenta corriente	\$ 500,00	\$ -	-\$ 500,00	100%
Cuenta de ahorros	\$ 1.616.937,50	\$ 1.265.717,99	-\$ 351.219,51	28%
TOTAL DISPONIBLE	\$ 2.073.525,50	\$ 1.277.831,99	-\$ 795.693,51	62%

Efectivo corresponde a los aportes realizados por los fundadores desde el inicio de la fundación, dinero que prestaron los fundadores para poder llevar acabo las actividades del año 2018 y alguno pago y/o donaciones por parte de otras fundaciones.

Nota 4. PROPIEDAD PLANTA Y EQUIPO

PROPIEDAD PLANTA Y EQUIPO	2018	2017	VARIACION	
			Absoluta	relativa
Gravadora de voz	\$ 525.000,00	\$ 525.000,00	\$ -	0%
Microfono boya	\$ 100.000,00	\$ 100.000,00	\$ -	0%
Camara nikon D5500	\$ 1.900.000,00	\$ 1.900.000,00	\$ -	0%
Grabadora sony	\$ 355.000,00	\$ -	-\$ 355.000,00	100%
Disco duro externo	\$ 294.117,00	\$ -	-\$ 294.117,00	100%
(-)Depreciacion acumulada	-\$ 772.900,00	-\$ 719.998,00	\$ 52.902,00	7%
EQUIPO DE COMPUTO Y COMUNICACIÓN	\$ 2.401.217,00	\$ 1.805.002,00	-\$ 596.215,00	33%

Corresponde a los activos que ha adquirido la fundación desde sus inicios para poder llevar a cabo las actividades y poder dejar evidencia de las mismas.

Nota 4. OTROS ACTIVOS

OTROS ACTIVOS	2018	2017	VARIACION	
			Absoluta	relativa
Registro de marca	\$ 712.500,00	\$ 712.500,00	\$ -	0%
Página web	\$ 3.513.250,00	\$ 3.513.250,00	\$ -	0%
(-)Amortizaciones	-\$ 720.555,00	-\$ 655.050,00	\$ 65.505,00	10%
TOTAL OTROS ACTIVOS	\$ 3.505.195,00	\$ 3.570.700,00	\$ 65.505,00	-2%

Corresponde a la marca y a la página web donde se están dando a conocer las actividades de buena gente periódico y pan rebelde y así dar inicio a una nueva etapa de la fundación.

Nota 5. PASIVO

PASIVO	2018	2017	VARIACION	
			Absoluta	relativa
TOTAL DEUDAS CON ACCIONISTAS O SOCIOS	\$ 24.735.286,41	\$ 21.235.286,41	-\$ 3.500.000,00	16%
Socios	\$ 24.735.286,41	\$ 21.235.286,41	-\$ 3.500.000,00	16%
TOTAL IMPUESTO SOBRE LAS VENTAS POR PAGAR	-\$ 136.754,00	\$ -	\$ 136.754,00	100%
IVA descontable	-\$ 136.754,00	\$ -	\$ 136.754,00	100%
TOTAL PASIVOS	\$ 24.598.532,41	\$ 21.235.286,41	3363246	16%

Registra el valor adeudado por préstamo al socio Rubén Darío Pardo, quien ha desembolsado dinero a la fundación cuando se encuentra en iliquidez, dicho préstamo se ha ido acumulado desde sus inicios y en presente año nuevamente realizo un préstamo para poder ejecutar las actividades del año 2018, además está reflejado el iva descontable que se causó por compra de diversos productos.

Nota. 6 PATRIMONIO

PATRIMONIO	2018	2017	VARIACION	
			Absoluta	relativa
Aportes sociales	\$ 10.000.000,00	\$ 10.000.000,00	\$ -	0%
Donaciones	\$ 4.672.675,00	\$ -	-\$ 4.672.675,00	100%
Perdidas acumuladas	-\$ 25.098.044,55	-\$ 25.095.550,66	\$ 2.493,89	0%
Resultado del ejercicio	-\$ 6.193.225,36	\$ 513.798,24	\$ 6.707.023,60	-1305%
TOTAL PATRIMONIO	-\$ 16.618.594,91	-\$ 14.581.752,42	\$ 2.036.842,49	14%

Se refleja el valor de los aportes por parte de los dos fundadores que corresponden al 50% del valor total para cada uno, durante la actividad de la fundación se llevaron a cabo diversos proyectos que han sido cubiertos por dinero de los fundadores, entre ellos buena gente periódico y pan rebelde. Que durante los periodos del 2017 y 2018 se han realizado cambios para un mejor funcionamiento, pero a pesar de todo el esfuerzo de la fundación aún no está generando altos ingresos propios para el sostenimiento de las actividades y gastos de la fundación y por ende aun depende económicamente de préstamos con los fundadores. Por tal motivo arroja nuevamente como en periodos anteriores perdidas en el ejercicio.

Nota. 7 INGRESOS

INGRESOS	2018	2017	VARIACION	
			Absoluta	relativa
INGRESOS OPERACIONALES	\$ 7.057.000,00	\$ 3.872.500,00	-\$ 3.184.500,00	82%
Otras actividades se servicios comunitarios	\$ 7.057.000,00	\$ 3.872.500,00	-\$ 3.184.500,00	82%
INGRESOS NO OPERACIONALES	\$ 7.934,64	\$ 2.896,24	-\$ 5.038,40	174%
Financieros	\$ 7.934,64	\$ 2.896,24	-\$ 5.038,40	174%
TOTAL INGRESOS	\$ 7.064.934,64	\$ 3.875.396,24	\$ 3.189.538,4	82%

Corresponde actividades que se llevaron a cabo durante el año 2018, además de donaciones y pagos por diversas actividades que se llevaron en el mes de abril y octubre de 2018. También se ven reflejados los ingresos por rendimientos financieros.


GASTOS

GASTOS	2018	2017	VARIACION	
			Absoluta	relativa
GASTOS OPERACIONALES DE LA ADMINISTRACION	\$ 11.520.155,00	\$ 1.927.000,00	-\$ 9.593.155,00	498%
GASTOS NO OPERACIONALES	\$ 1.738.005,00	\$ 1.434.598,00	-\$ 303.407,00	21%
TOTAL GASTOS	\$ 13.258.160,00	\$ 3.361.598,00	\$ -9.896.562	294%

Corresponden a los gastos que se llevaron a cabo para el pleno funcionamiento de la fundación durante el periodo correspondiente al año 2018.



CLAUDERY CARDENAS BURGOS.
Revisor Fiscal
T.P 213475-T



ALEJANDRA MARIA TORRES CIRO
Representante legal